

№ п/п	Наименование	Площадь, м ²	Кат. помещения
1	Гостиная	17,600	
2	Спальная	121,27	
3	Кухня	132,40	
4	Прихожая	90,10	
5	Коридор	21,94	
6	Сек. уезд	21,37	
7	Ванная	46,13	
8	Балкон	39,92	
	Итого	647,17	
Общественные помещения			
10	Лифтовой холл	34,39	
11	Лестничная клетка	29,09	
12	Коридор	39,02	
13	Ланч-бар	7,70	
14	Переходная лоджия	9,10	
	Итого	119,29	

Условные обозначения:

- — трассы, проложенные в монолите плиты перекрытия
- — трассы, проложенные в монолите плиты перекрытия
- - - трассы, проложенные в монолите плиты перекрытия вышерасположенного этажа

Управление световыми жкостями "Выход" со шты ЦЭТ.

Ж — световая жкостель "Выход" ЛБ029, №2, 2х

№ п/п	Дата	Исполнитель	Подпись	Место
2	05.12	М.С. Куликов	[Подпись]	Лист
1	02.12	С.А. Оморова	[Подпись]	Лист
	02.12	М.С. Куликов	[Подпись]	Лист
	02.12	М.С. Куликов	[Подпись]	Лист
	02.12	М.С. Куликов	[Подпись]	Лист

АПУ.007-01Г-ЭЛ

Жилой микрорайон в городе Уфа, Челябинская область, Кумаровский район в Емельяновском районе г. Уфы, 1 очередь строительства жилого дома со встроенно-пристроенными помещениями, трансформаторной подстанцией и парковочными площадками.

Площадь комплекса 2.

10-12-этажная блок-секция 1Г

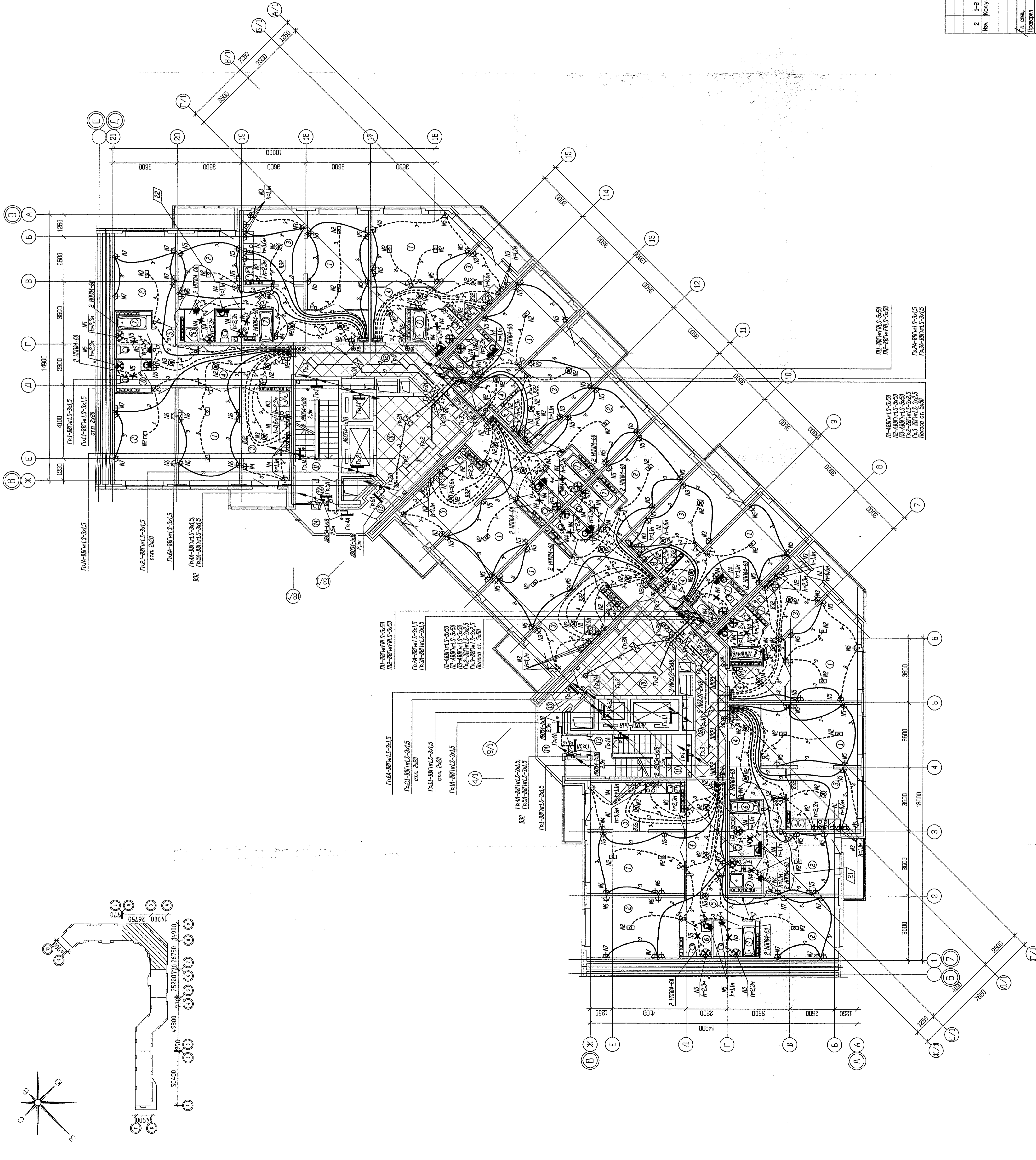
План 2 этажа

Расположение сетей электрооборудования.

В.А. КУДИНОВ И КО

АТОМСТРОЙКОМПЛЕКС

Формат А1



ЭКСПЛИКАЦИЯ ПОМЕЩЕНИЙ

Номер помещения	Наименование	Площадь м ²	Кат. помещения
Помещения квартир			
1	Гостиная	176,00	
2	Спальня	121,27	
3	Кухня	132,40	
4	Прихожая	90,10	
5	Коридор	21,94	
6	Сек. узел	21,37	
7	Ванная	46,13	
8	Балкон	39,92	
	итого	642,17	
Общедомовые помещения			
10	Лифтовый холл	34,99	
11	Лестничная клетка	29,09	
12	Коридор	39,02	
13	Телеур	7,70	
14	Переходная лоджия	9,10	
	итого	119,28	

Условные обозначения

- — — — — труба, проложенная в монолите плиты перекрытия
 - труба, проложенная в монолите плиты перекрытия
 - труба, проложенная в монолите плиты перекрытия вышерасположенного этажа
- Управление световыми жакетами 'Выход' со шлюза ЦРП.
 ✕ - световая жакетная 'Выход' ЛБСЗ, А=2,3м

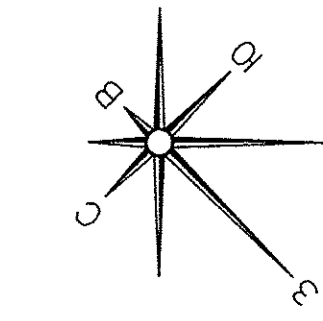
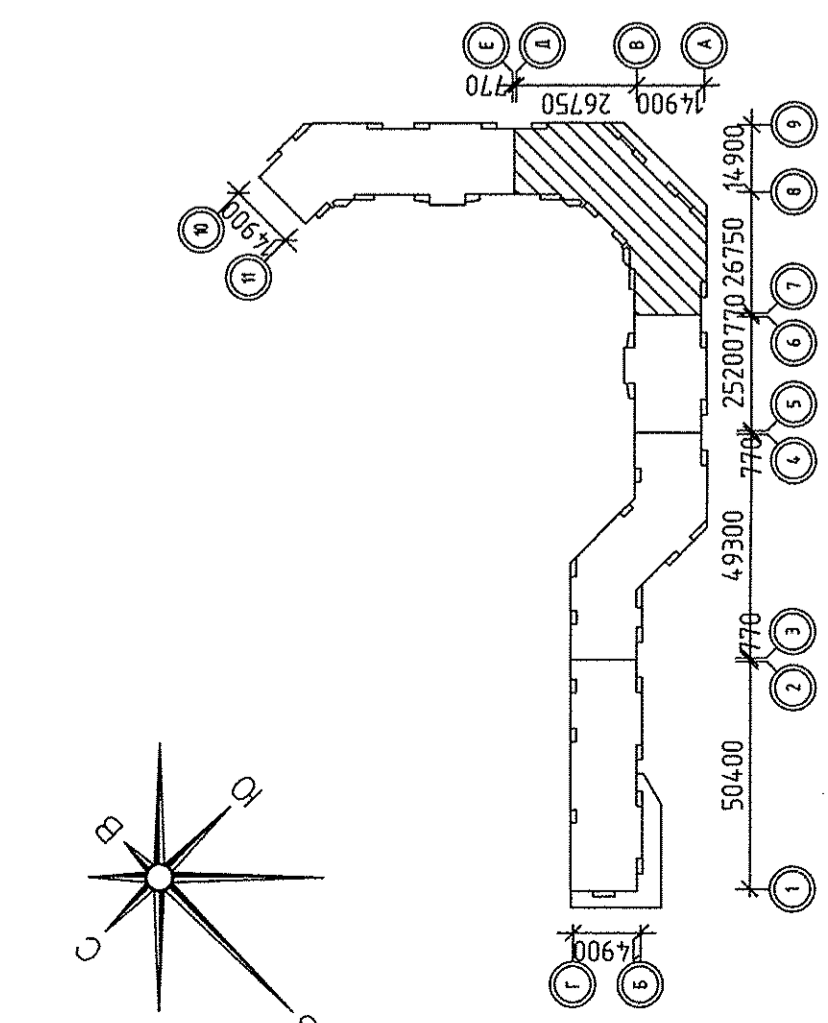
АПУ.007-01Г-ЭЛ

Жилая застройка в квартале ул. Мухоморова, Восточный-Муромский район, г. Омск. Проект с пристроенно-пристроенными помещениями, трансформаторной подстанцией и парковочными местами.

№ п/п	Изм.	Дата	Страна	Лист
2	1-3	02.13	Р	17
Мек.	Колпач.	Мест	Исполн.	
			Страна	Лист

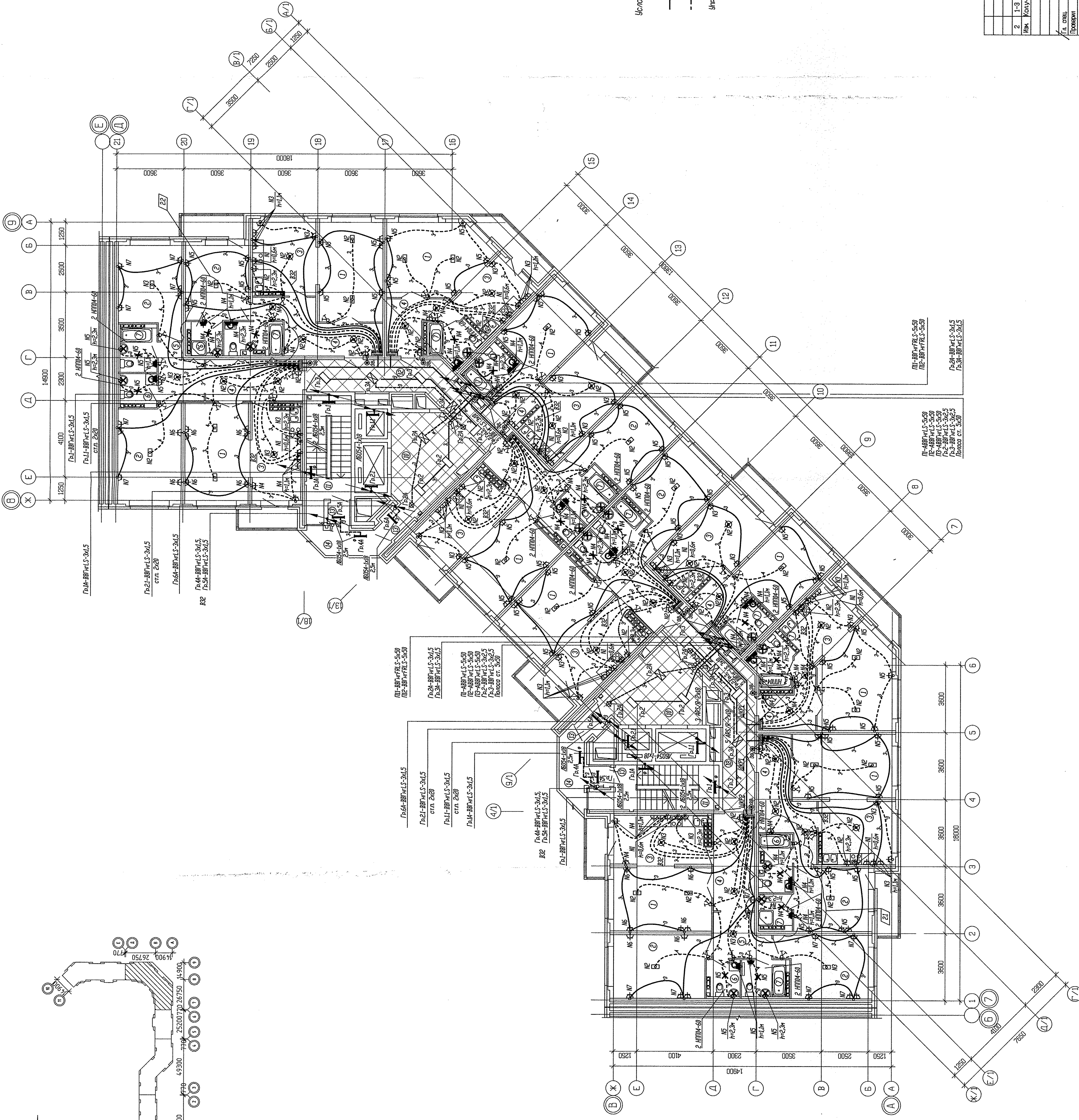
Проектный комплекс 2
 10-12-этажный блок-секция 1Г
 План 3.4 этажа
 Разработаны: сетевая электроснабжения

Исполнитель: ООО «АТОМСТРОЙКОМПЛЕКС»
 Разработал: Мелева
 Проверил: Балкина
 Утвердил: Омская



ЭКСПЛИКАЦИЯ ПОМЕЩЕНИЙ

Номер помещения	Назначение	Площадь кв. м	Кат. помещения
1	Гостиная	176,00	
2	Офисная	121,27	
3	Кухня	132,40	
4	Прихожая	90,10	
5	Коридор	21,94	
6	Сан. узел	21,37	
7	Ванная	46,13	23
8	Балкон	38,92	
	Итого	647,17	
	Операторская пещера		
10	Лифтовой холл	34,38	
11	Лестничная клетка	29,08	
12	Коридор	39,02	
13	Тендер	7,70	
14	Переходная лоджия	9,10	
	Итого	119,28	



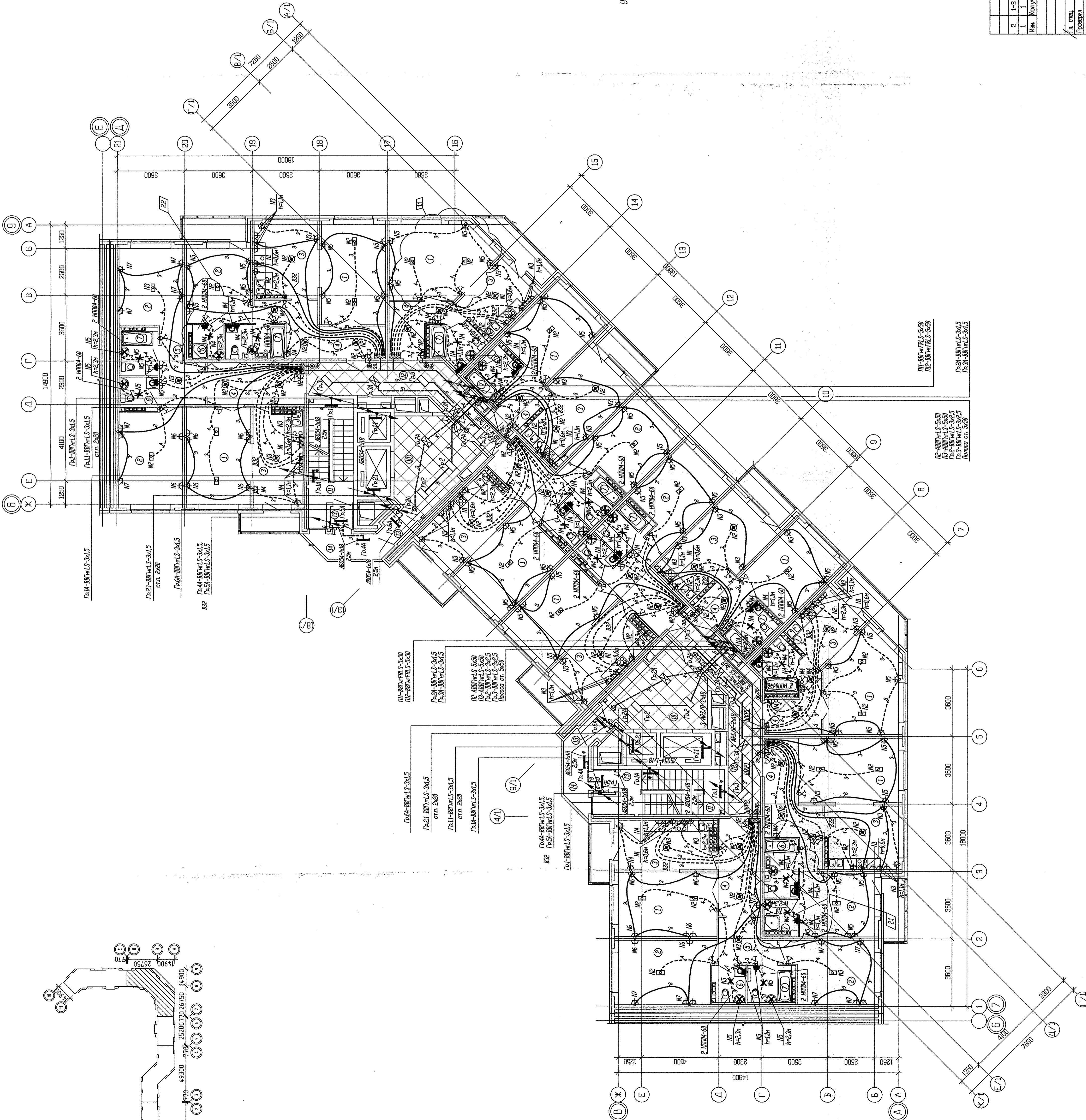
Условные обозначения:

- — трубы, проложенные в монолите плиты перекрытия
- — — — — трубы, проложенные в монолите плиты перекрытия (двухэтажные)
- — — — — трубы, проложенные в монолите плиты перекрытия (выходящего этажа)
- — — — — управление световыми указателями 'Выход', со штыря ШР.
- ⊗ — световой указатель 'Выход', ЛБ023, Н=2,3м

Исполнитель		Дата		Лист	
2	1-3	08.13	08.13	Р	18
Ивк.	Колчун	Ист.	Ист.	Сталь	Лист
Жилой микрорайон в квартале улиц Чкалова-Амурская-Воскресенская-Амурская-Красноярская в Ленинском районе г. Екатеринбурга. I очередь строительства. Проект: 10-12-этажный блок-секция 1Г. План 5, 6 этажей. Расположение сетей электроснабжения.					
АПУ.007-01Г-ЭЛ					

ЭКСПЛИКАЦИЯ ПОМЕЩЕНИЙ

Номер помещения	Наименование	Площадь, м ²	Кат. помещения
Помещения квартир			
1	Гостиная	176,00	
2	Спальня	121,27	
3	Кухня	132,40	
4	Прихожая	90,10	
5	Коридор	21,94	
6	Сан. узел	21,37	
7	Ванная	46,13	
8	Балкон	39,92	
	итого	647,17	
Общественные помещения			
10	Лифтовой холл	34,38	
11	Лестничная клетка	29,08	
12	Коридор	39,02	
13	Тамбур	7,70	
14	Переходная лоджия	9,10	
	итого	119,28	



Условные обозначения:

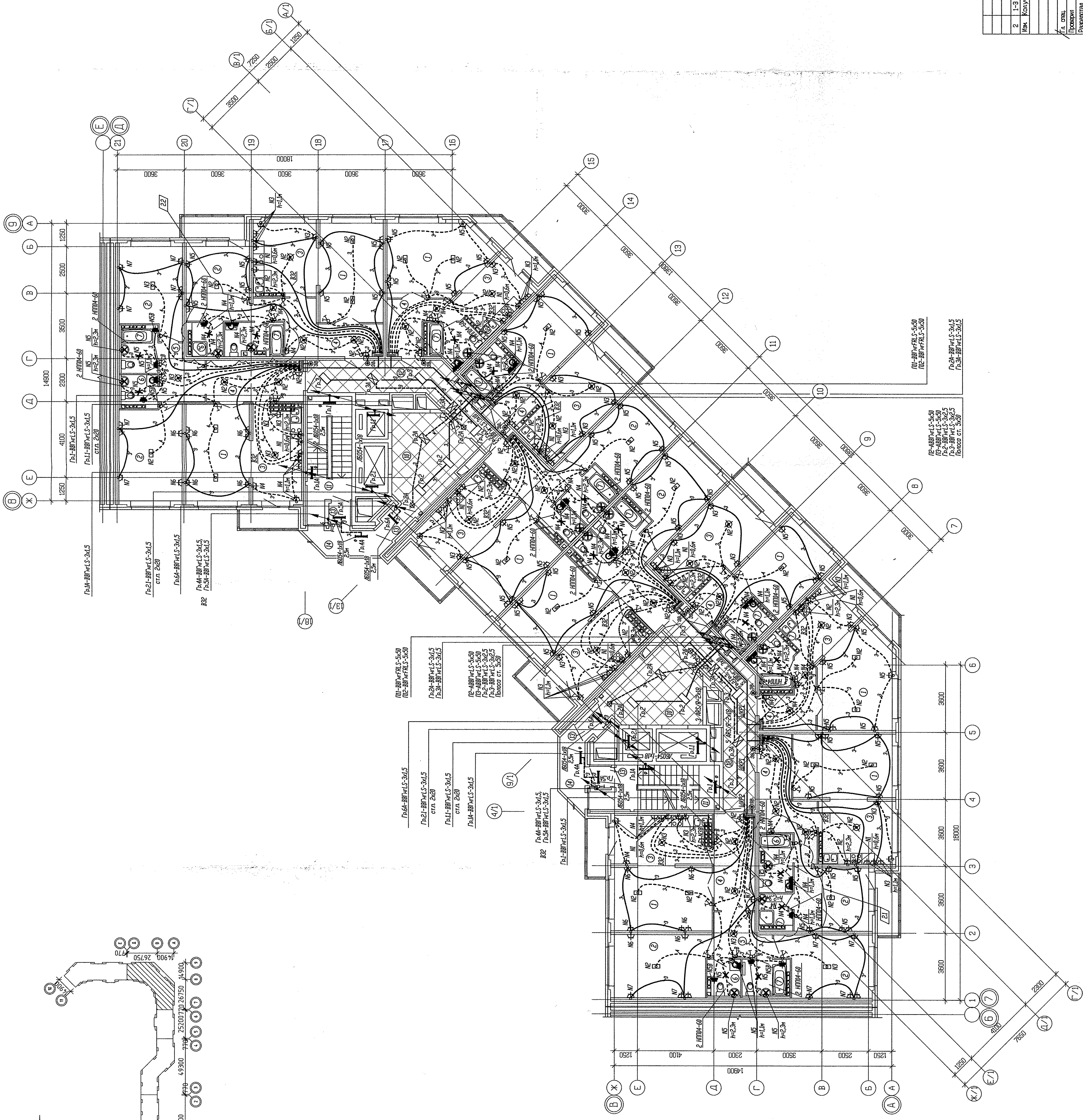
- трубы, проложенные в монолите плиты перекрытия
- трубы, проложенные в монолите плиты перекрытия (нижнего этажа)
- - - трубы, проложенные в монолите плиты перекрытия (вышележащего этажа)
- Управление световыми указателями "Выход" со штыря ШР1
- Ж - световой указатель "Выход" АБ023, Н-2,3м

Имя и должность		Дата	
Иванов И.И.	Инженер	02.13	2013
Петров П.П.	Инженер	02.13	2013
Сидоров С.С.	Инженер	02.13	2013
Кузнецов К.К.	Инженер	02.13	2013
Лебедев Л.Л.	Инженер	02.13	2013
Попов П.П.	Инженер	02.13	2013
Соловьев С.С.	Инженер	02.13	2013
Тихонов Т.Т.	Инженер	02.13	2013
Федотов Ф.Ф.	Инженер	02.13	2013
Харьков Х.Х.	Инженер	02.13	2013
Цыганов Ц.Ц.	Инженер	02.13	2013
Чайков Ч.Ч.	Инженер	02.13	2013
Шаров Ш.Ш.	Инженер	02.13	2013
Щербаков Щ.Щ.	Инженер	02.13	2013
Юрьев Ю.Ю.	Инженер	02.13	2013
Яковлев Я.Я.	Инженер	02.13	2013

Формат А1

ЭКСПЛИКАЦИЯ ПОМЕЩЕНИЙ

Номер помещения	Наименование	Площадь кв. м	Кат. помещения
1	Гостиная	176,00	
2	Спальня	121,27	
3	Кухня	132,40	
4	Прихожая	90,10	
5	Коридор	21,54	
6	Сан. узел	21,57	
7	Ванная	46,13	2,3
8	Балкон	35,92	
	итого	647,17	
10	Лифтовый холл	34,38	
11	Лестничная клетка	29,08	
12	Коридор	39,02	
13	Тенуар	7,70	
14	Переходная лоджия	9,10	
	итого	119,28	



Условные обозначения:

- трубки, проложенные в монолите плиты перекрытия данного этажа
- - - трубки, проложенные в монолите плиты перекрытия вышерележащего этажа
- ☒ — управление световыми выключателями "Выход" со щита ЩЛ
- ☒ — световая розетка для бытового вентилятора
- ☒ — установка розетки на потолок (для установки в измятах, санузлах, ванных комнатах)
- ☒ — выключатель для управления бытовым вентилятором

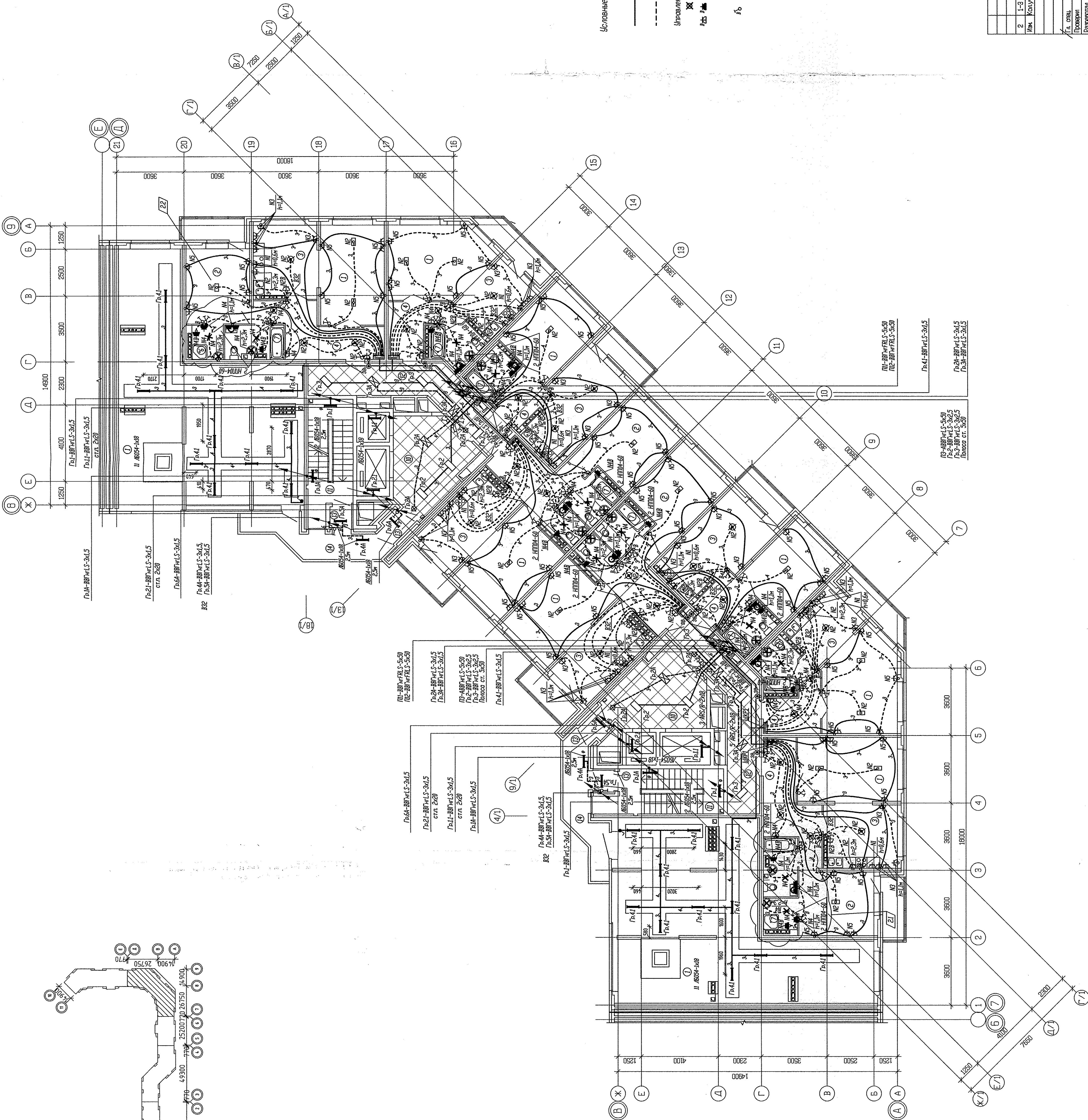
Жилой микрорайон в районе улиц Чкалова-Александрова-Воскресенская-Мурыгина-Красноармейская в Ленинском районе г. Самары		02.13	02.13
2	1-3	152-15	02.13
Иж. Ком. Уч. / Иж. Н. д. / Подпись	Дата	Лист	Листов
		Страница	20
10-12-этажный блок-секция 1Г		Р	20
План 6, 9 этажей			
Рациональные сети электроснабжения			
Исполнитель: АТОНСТРОЙКОМПЛЕКС			

АПЧ.007-01Г-ЭЛ

Формат А1

ЭКСПЛИКАЦИЯ ПОМЕЩЕНИЙ

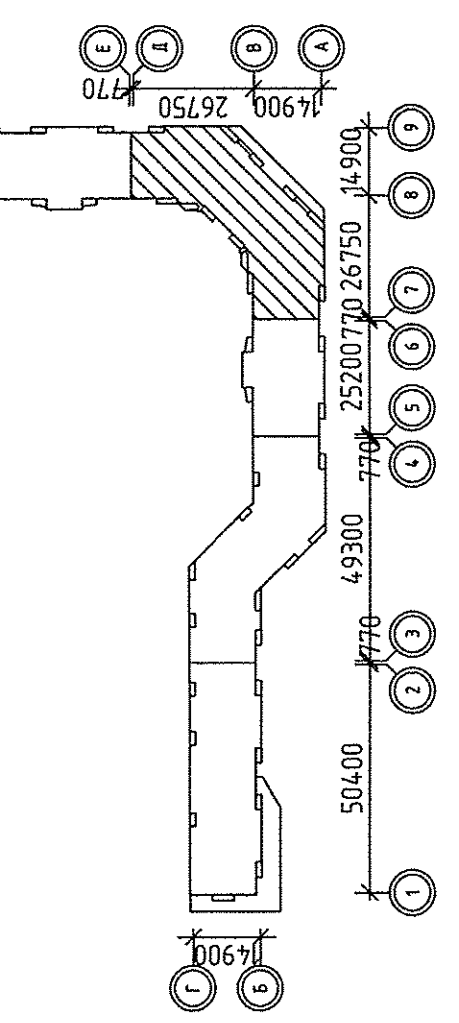
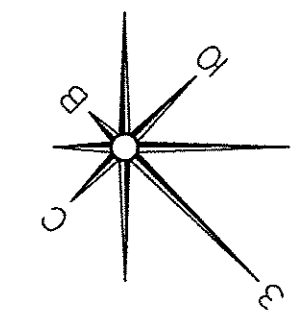
Номер помещения	Наименование	Площадь, м ²	Кат. помещ.
1	Гостиная	176,00	
2	Спальня	121,27	
3	Кухня	132,40	
4	Прихожая	90,10	
5	Коридор	21,94	
6	Сек. узел	21,57	
7	Ванная	46,13	
8	Балкон	39,92	
9	Итого	647,17	
10	Овчарское помещение		
11	Лестничная клетка	34,38	
12	Лестничная клетка	29,08	
13	Коридор	39,02	
14	Танцевый зал	7,70	
15	Переходная лоджия	9,10	
16	Помещение танцовщицы		
17	Итого		

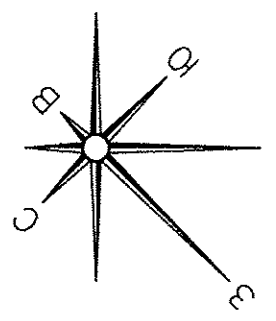


Условные обозначения:

- — плиты, проложенные в монолите плиты перекрытия данного этажа;
- - - плиты, проложенные в монолите плиты перекрытия вышерасположенного этажа;
- Управление световыми указателями "Выход" со щита ЩР1.
- Ж - световой указатель "Выход" / В002, И-С, Ж
- РЗ - световая розетка для бытового вентилятора
- Установка вентилятора на потолок (для установки в книжки, санузлах, ванных комнатах)
- В - выключатель, для управления бытовым вентилятором

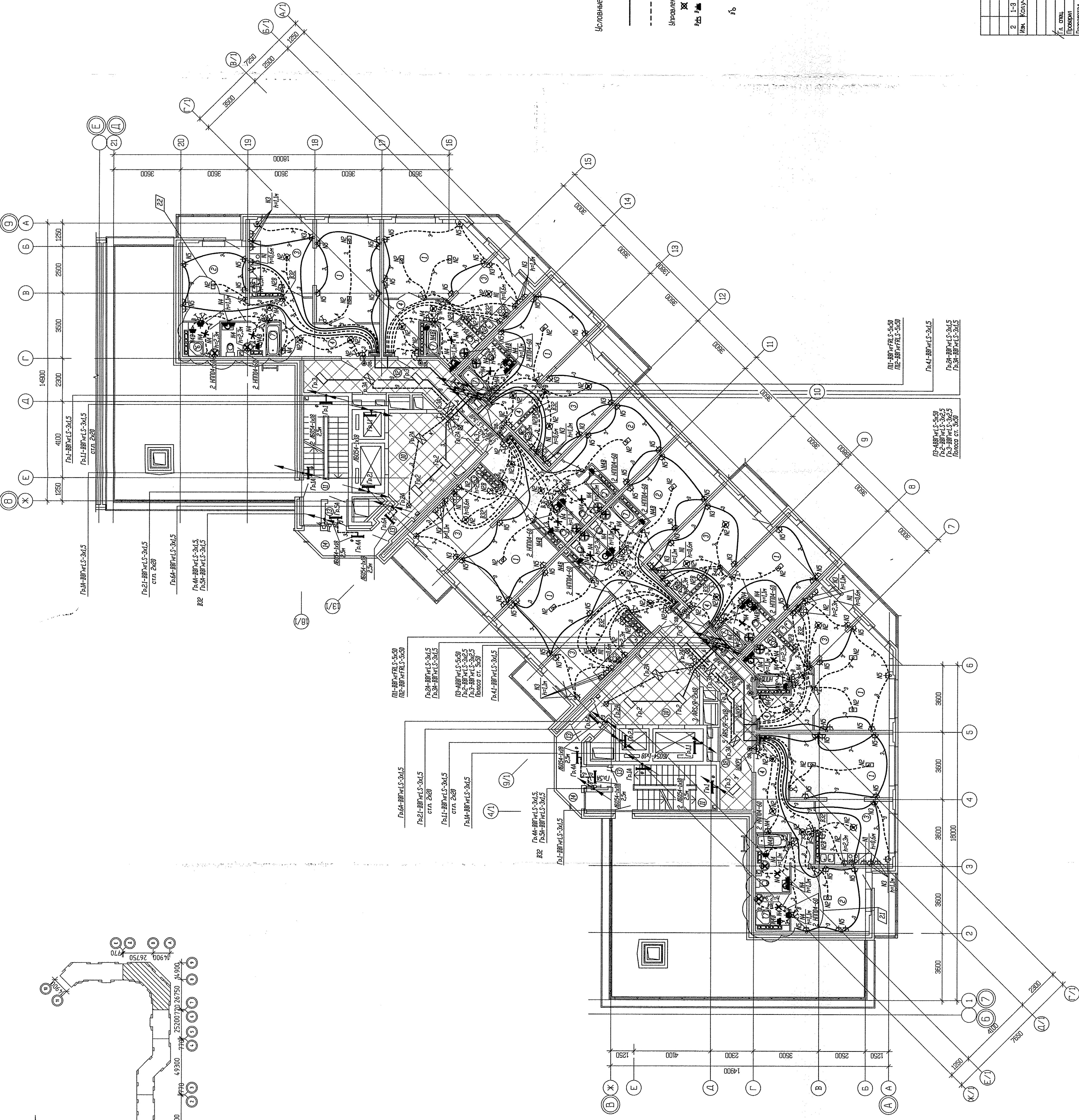
АПУ.007-01Г-ЭЛ	
Жилой микрорайон в квартале улиц Чкалова-Андреева Волосовского-Муромского, в Ленинском районе г. Волгограда, 1 очередь строительства. Проект организации строительства, архитектурно-строительный раздел. Проект организации строительства и планировки помещений.	Лист 21
Л. стл. Смирнова	02.13
Проектировщик: Смирнова	02.13
Разработчик: Киселева	02.13
План 10 этажа	
Ресторанное отделение	
электрооборудования	
10-12-этажный блок-секция 1Г	Р
Лист	21





ЭКСПЛИКАЦИЯ ПОМЕЩЕНИИ

№ по-рядка	Наименование	Площадь кв.м.
1	Гостиная	176,00
2	Спальня	121,27
3	Кухня	132,40
4	Прихожая	90,10
5	Коридор	21,94
6	Сан. узел	21,37
7	Ванная	46,13
8	Балкон	39,92
	Итого	647,17
Операционные помещения		
10	Лестничная клетка	94,98
11	Лестничная клетка	29,08
12	Коридор	39,02
13	Тамбур	7,70
14	Переходная лоджия	9,10
	Итого	119,28



Условные обозначения:

- — — — — кабель, проложенный в монолите плиты перекрытия
- — — — — кабель, проложенный в монолите плиты перекрытия данного этажа
- - - - - кабель, проложенный в монолите плиты перекрытия выходящего этажа
- ☉ — управление световыми приборами 'Выход' со щита ЩРЛ
- ☉ — световая розетка 'Выход' / В002, I=2,3А
- ☉ — световая розетка для выходящего вентилятора устанавливается на потолок (для установки в кухне, санузлах, ванных комнатах)
- ☉ — выключатель для управления выходящим вентилятором

АПУ007-01Г-ЭВ

Жилой микрорайон в квартале улиц Чапаева-Амурская-Амурская-Красноармейская в Ленинском районе г. Екатеринбурга. I очередь строительства. Жилой дом со встроенно-пристроенными помещениями: электростанция, котельная, трансформаторная подстанция и лестничная клетка.

№ п/п	И.О. Фамилия	Должность	Дата
2	И.И. Иванов	Инженер	02.13

Иск. Козлов/Иск. Н. дек.Полухин

Лист 1 из 2

10-12 — этажная блок-секция 1Г

Р 22

Метод

АТОМСТРОЙКОМПЛЕКС

Формат А1